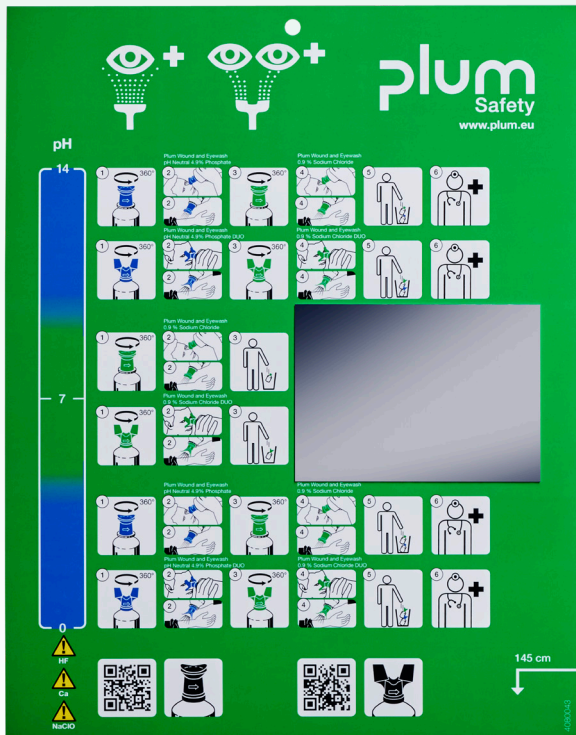




SÉCURITÉ
AU TRAVAIL

Stations ouvertes

La solution murale ouverte présente une vue d'ensemble et un accès immédiat aux premiers soins



.....
Toutes les stations murales sont faciles à monter et pourvues de pictogrammes fournissant des instructions Claires sur l'utilisation du produit.

PROTÉGEZ VOTRE PERSONNEL AVEC DES PREMIERS SOINS ACCESSIBLES

Lorsqu'un accident se produit, il est trop tard pour passer son temps à chercher un produit dans une boîte ou dans une armoire.

Systématisez les premiers soins à l'aide d'une station murale, pour un accès facile en cas d'accident.

UNE LARGE GAMME DE SOLUTIONS DE RINÇAGE UNIQUES

Notre première priorité est de vous aider à améliorer la sécurité de votre lieu de travail. Ainsi, nos solutions sont développées en collaboration étroite avec des spécialistes des yeux. Cela nous a permis de concevoir des produits sans négliger le moindre détail. Faciles à utiliser, ils disposent de pictogrammes d'instruction détaillant clairement leur utilisation correcte. L'ocillère aide à maintenir l'œil ouvert. Le liquide de rinçage est aspergé sur l'œil au bon endroit, en quantité appropriée et avec un flux doux et régulier.



PLUM OPEN STATION SINGLE

Station murale avec Plum Wound and Eyewash 0.9% Sodium Chloride 500 ml. Particulièrement adaptée aux environnements de travail restreints ou mobiles.

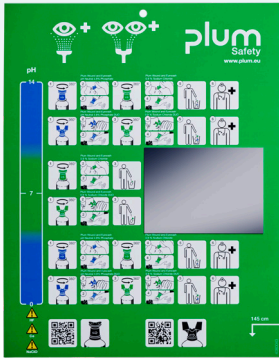
| | |
|----------------------------------|----------------------|
| Conditionnement : | 1 |
| Réf. : | 4611 |
| Réf. recharge lave-ceil 500 ml : | 4604 |
| Dimensions : | |
| Plaque pictogramme | L : 29 x l : 22,8 cm |
| Plaque de montage | L : 29 x l : 13,5 cm |



PLUM OPEN STATION SINGLE

Station murale avec Plum Wound and Eyewash 0.9% Sodium Chloride DUO 1000 ml. Particulièrement adaptée aux environnements de travail restreints ou mobiles où un rinçage prolongé des deux yeux peut s'avérer requis.

| | |
|-----------------------------------|----------------------|
| Conditionnement : | 1 |
| Réf. : | 4802 |
| Réf. recharge lave-ceil 1000 ml : | 4800 |
| Dimensions : | |
| Plaque pictogramme | L : 29 x l : 22,8 cm |
| Plaque de montage | L : 29 x l : 13,5 cm |

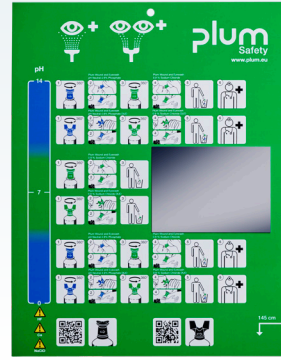


PLUM OPEN STATION DOUBLE

Station murale avec Plum Wound and Eyewash pH Neutral 4.9% Phosphate 200 ml et Plum Wound and Eyewash 0.9% Sodium Chloride 500 ml.

Particulièrement adaptée aux environnements présentant à la fois un risque de corps étrangers et de contact avec des produits acides et alcalins.


| | |
|---|----------------------|
| Conditionnement : | 1 |
| Réf. : | 4770 |
| Réf. recharge lave-ceil 200 ml : | 4752 |
| Réf. recharge lave-ceil 500 ml : | 4604 / 4613 |
| Dimensions : | |
| Plaque pictogramme | L : 29 x l : 22,8 cm |
| Plaque de montage | L : 29 x l : 22,8 cm |



PLUM OPEN STATION DOUBLE

Station murale avec Plum Wound and Eyewash pH Neutral 4.9% Phosphate DUO 500 ml et Plum Wound and Eyewash 0.9% Sodium Chloride DUO 1000 ml. Particulièrement adaptée aux environnements présentant à la fois un risque de corps étrangers et de contact avec des produits acides et alcalins, et où les deux yeux risquent d'être affectés.


| | |
|--|----------------------|
| Conditionnement : | 1 |
| Réf. : | 4803 |
| Réf. recharge lave-ceil 500 ml : | 4801 |
| Réf. recharge lave-ceil 1000 ml : | 4800 |
| Dimensions : | |
| Plaque pictogramme | L : 29 x l : 22,8 cm |
| Plaque de montage | L : 29 x l : 22,8 cm |



PLUM OPEN STATION DOUBLE

Station murale avec 2 flacons de Plum Wound and Eyewash 0.9% Sodium Chloride 500 ml. Particulièrement adaptée aux environnements de travail restreints et propres, mais présentant un risque de corps étrangers.

| | |
|---|----------------------|
| Conditionnement : | 1 |
| Réf. : | 4694 |
| Réf. recharge lave-ceil 500 ml : | 4604 |
| Dimensions : | |
| Plaque pictogramme | L : 29 x l : 22,8 cm |
| Plaque de montage | L : 29 x l : 22,8 cm |



PLUM OPEN STATION DOUBLE

Station murale avec 2 flacons de Plum Wound and Eyewash 0.9% Sodium Chloride 1000 ml. Particulièrement adaptée aux environnements où un rinçage prolongé peut s'avérer requis.

| | |
|--|----------------------|
| Conditionnement : | 1 |
| Réf. : | 4708 |
| Réf. recharge lave-ceil 1000 ml : | 4707 |
| Dimensions : | |
| Plaque pictogramme | L : 29 x l : 22,8 cm |
| Plaque de montage | L : 29 x l : 22,8 cm |

Solutions de rinçage rapidement accessibles

Un accès rapide aux solutions lave-œil-et-plais est crucial pour les lieux de travail présentant des risques de blessures aux yeux. Chaque seconde est en effet déterminante pour les séquelles d'un accident.

La solution verte Plum Wound and Eyewash 0.9% Sodium Chloride vous aide à vous débarrasser des poussières et des corps étrangers

La solution bleue Plum Wound and Eyewash pH Neutral 4.9% Phosphate apporte un premier soin immédiat en cas d'accident grave au contact de produits acides ou alcalins.

Les flacons souples sont faciles à manipuler et permettent de rincer l'œil ou la plaie avec un débit doux et régulier.

Pictogrammes et symboles clairs expliquant comment stocker et utiliser le flacon

Œillère ergonomique en plastique souple épousant la courbure de l'œil. Pressez-la avant de la placer sur l'œil. L'œillère aide à maintenir l'œil ouvert et garantit un flux de liquide idéal et un temps de rinçage optimal



Ouverture rapide et facile. Un simple pivotement rompt le sceau : le flacon est prêt pour le rinçage



Instructions claires pour l'utilisation

Produit économique à longue durée de stockage : 3,5 ans à partir de la date de fabrication. Date de péremption clairement affichée sur le devant de l'étiquette

L'œillère DUO ergonomique permet de rincer les deux yeux en même temps. L'œillère aide à maintenir les yeux ouverts et délivre un flux de liquide optimal, pour un temps de rinçage minimal

Remarque : tous les matériaux utilisés sont en PE-LD, qui est recyclable



IMPORTANT

Ne pas utiliser ce produit en cas d'éclaboussures contenant de l'acide fluorhydrique, du calcium ou de l'hypochlorite de sodium (substances blanchissantes).

info@plum.eu
+45 6916 9600