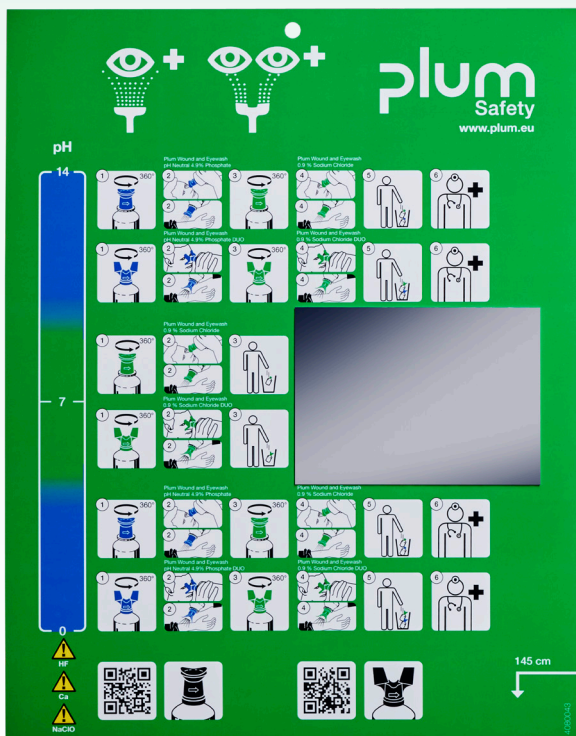




SICHERHEIT
AM ARBEITSPLATZ

Plum Open Stations

Eine offene Station für die Wandmontage bietet einen guten Überblick sowie schnellen und einfachen Zugang zur Ersten Hilfe.



Alle Wandstationen lassen sich einfach montieren und werden mit Piktogrammtafeln geliefert, die die Anwendung der Produkte klar darstellen.

SCHÜTZEN SIE IHRE MITARBEITER – STELLEN SIE ERSTE HILFE ZUR VERFÜGUNG

Wenn ein Unfall passiert, bleibt keine Zeit, um nach Erste-Hilfe-Materialien zu suchen.

Systematisieren Sie die Erste Hilfe mit einer Wandstation und stellen Sie einen leichten Zugang bei Unfällen sicher.

BREITES SORTIMENT EINZIGARTIGER SPÜLLÖSUNGEN

Unsere Priorität ist es, Ihnen dabei zu helfen, einen sichereren Arbeitsplatz zu gewährleisten. Deshalb werden unsere Konzepte in enger Zusammenarbeit mit erfahrenen Spezialisten entwickelt. Das bedeutet, unsere Produkte sind bis ins kleinste Detail durchdacht. Dank der klaren Piktogramme, die die korrekte Anwendung darstellen, sind sie ganz einfach anzuwenden. Der Augenaufsatz hält die Augen offen. Die Spülflüssigkeit trifft das Auge oder Wunden an der richtigen Stelle, in der richtigen Menge und mit einem sanften und gleichmäßigen Strahl.



PLUM OPEN STATION SINGLE

Wandstation mit 500 ml Plum Wound and Eyewash 0.9% Sodium Chloride.

Besonders geeignet für kleinere Arbeitsplätze.

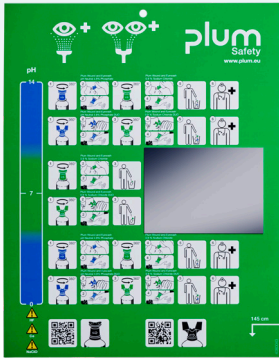
Verpackung:	1
Art.-Nr.:	4611
PZN:	04397425
Refill 500 ml, Art.-Nr.:	4604
PZN:	4397402
Maße:	
Piktogrammtafel	H: 29 x B: 22,8 cm
Montageplatte	H: 29 x B: 13,5 cm



PLUM OPEN STATION SINGLE

Wandstation mit 1000 ml Plum Wound and Eyewash 0.9% Sodium Chloride DUO. Für die schnelle und gleichzeitige Spülung beider Augen oder Wunde.

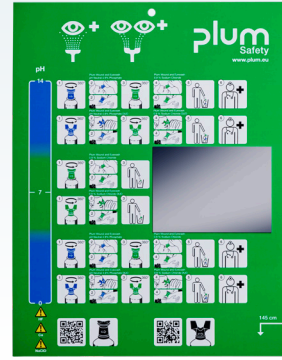
Verpackung:	1
Art.-Nr.:	4802
PZN:	06134575
Refill 1000 ml, Art.-Nr.:	4800
PZN:	06134546
Maße:	
Piktogrammtafel	H: 29 x B: 22,8 cm
Montageplatte	H: 29 x B: 13,5 cm



PLUM OPEN STATION DOUBLE

Wandstation mit 200 ml Plum Wound and Eyewash pH Neutral 4.9% Phosphate und 500 ml Plum Wound and Eyewash 0.9% Sodium Chloride. Besonders für Arbeitsplätze geeignet, an denen die Gefahr besteht, dass sowohl Fremdkörper als auch Säuren und Alkali ins Auge oder Wunde gelangen.


Verpackung:	1
Art.-Nr.:	4770
PZN:	00622871
Refill 200 ml, Art.-Nr.:	4752
PZN	04397394
Refill 500 ml, Art.-Nr.:	4604 / 4613
PZN:	4397402 / 10079706
Maße:	
Piktogrammtafel	H: 29 x B: 22,8 cm
Montageplatte	H: 29 x B: 22,8 cm



PLUM OPEN STATION DOUBLE

Wandstation mit 500 ml Plum Wound and Eyewash pH Neutral 4.9% Phosphate DUO und 1000 ml Plum Wound and Eyewash 0.9% Sodium Chloride DUO. Besonders für Arbeitsplätze geeignet, an denen die Gefahr besteht, dass sowohl Fremdkörper als auch Säuren und Alkali in die Augen oder Wunde gelangen und beide Augen betroffen sind.


Verpackung:	1
Art.-Nr.:	4803
PZN:	06134581
Refill 500 ml, Art.-Nr.:	4801
PZN:	06134552
Refill 1000 ml, Art.-Nr.:	4800
PZN:	06134546
Maße:	
Piktogrammtafel	H: 29 x B: 22,8 cm
Montageplatte	H: 29 x B: 22,8 cm



PLUM OPEN STATION DOUBLE

Wandstation mit 2 x 500 ml Plum Wound and Eyewash 0.9% Sodium Chloride. Besonders geeignet für Arbeitsumgebungen mit geringer Staubbelastung, wo jedoch die Gefahr besteht, dass Fremdkörper in die Augen oder Wunde gelangen.

Verpackung:	1
Art.-Nr.:	4694
PZN:	04397431
Refill 500 ml, Art.-Nr.:	4604
PZN:	4397402
Maße:	
Piktogrammtafel	H: 29 x B: 22,8 cm
Montageplatte	H: 29 x B: 22,8 cm



PLUM OPEN STATION DOUBLE

Wandstation mit 2 x 1000 ml Plum Wound and Eyewash 0.9% Sodium Chloride. Besonders für Arbeitsplätze geeignet, an denen ein längeres Spülen erforderlich sein könnte.

Verpackung:	1
Art.-Nr.:	4708
PZN:	03128893
Retill 1000 ml, Art.-Nr.:	4707
PZN:	03099111
Maße:	
Piktogrammtafel	H: 29 x B: 22,8 cm
Montageplatte	H: 29 x B: 22,8 cm

Schnell zugängliche Spüllösungen

Der schnelle Zugang zur Spülung ist für alle Arbeitsplätze mit dem Risiko einer Verletzung maßgeblich, denn Sekunden entscheiden über den Ausgang eines Unfalls.

Die grüne Plum Wound and Eyewash 0.9% Sodium Chloride hilft, Schmutz und Fremdkörper zu entfernen.

Die blaue Spüllösung Plum Wound and Eyewash pH Neutral 4.9% Phosphate bietet sofortige Erste Hilfe bei schweren Unfällen mit Säuren und Alkali.

Die weichen Flaschen sind einfach in der Handhabung und spülen die Augen oder Wunde mit einem sanften und gleichmäßigen Strahl.

Klare Piktogramme und Symbole zeigen die Aufbewahrung und Handhabung.

Die ergonomisch geformte Augenschale aus weichem Kunststoff passt sich an die natürliche Augenform an. Leicht zusammendrücken, bevor die Augenschale auf das Auge gesetzt wird. Der Aufsatz hilft dabei, das Auge offen zu halten und sorgt für eine gleichmäßige Spülung und Ausnutzung der Spülzeit.



Schnell und einfach zu öffnen. Eine einzige Umdrehung bricht die Versiegelung und die Flasche ist einsatzbereit.



Klare Gebrauchsanweisung

Ökonomisch durch lange Haltbarkeit von 3,5 Jahren ab Produktionsdatum
Das Haltbarkeitsdatum ist deutlich auf der Etikett ersichtlich.

Mit dem ergonomischen DUO Augenaufsatz können beide Augen gleichzeitig gespült werden. Der Aufsatz hilft dabei, die Augen offen zu halten und sorgt für eine gleichmäßige Spülung und Ausnutzung der Spülzeit.

Bitte bemerken Sie: Alle verwendeten Materialien bestehen aus PE-LD, das recycelbar ist



WICHTIG

Verwenden Sie dieses Produkt nicht für Vorfälle mit flusssäurehaltigen, kalziumhaltigen oder natriumhypochlorithaltigen (bleichsubstanzhaltigen) Spritzern

info@plum.eu
+45 6916 9600